



イーレックス株式会社[9517]

再生可能エネルギーをコアに
電力新時代の先駆者になる

2021年3月期第1四半期
決算補足説明資料

2020年8月7日

将来見通しに関する注意事項

本資料は当社グループの企業情報などの提供の為に作成されたものであり、国内外を問わず、当社の発行する株式その他有価証券への勧誘を構成するものではありません。

本資料に記載される業界、市場動向又は経済情勢等に関する情報は、現時点で入手可能な情報に基づいて作成しているものであり、弊社はその真実性、正確性、合理性及び網羅性について保証するものではなく、また、弊社はその内容を更新する義務を負うものでもありません。

また、本資料に記載される弊社グループの計画、見通し、見積り、予測、予想その他の将来情報については、現時点における弊社の判断又は考えにすぎず、実際の弊社グループの経営成績、財政状態その他の結果は、国内外のエネルギー政策、法令、制度、市場等の動向、弊社グループの事業に必要な許認可の状況、土地や発電設備等の取得・開発の成否、天候、気候、自然環境等の変動等により、本資料記載の内容又はそこから推測される内容と大きく異なることがあります。

本資料に関するお問い合わせ先
イーレックス株式会社 IR広報室
Mail: ir.info@erex.co.jp

決算概要

～2021.3期 第1四半期～

(単位：億円)	'20.3期 第1四半期 (実績)	'21.3期 第1四半期 (実績)	'21.3期 通期 (計画)	対前年同期 増減率	通期計画 進捗率
売上高	159.5	185.8	958.8	16.5%	19.4%
営業利益	19.2	12.7	83.1	△34.0%	15.3%
経常利益	18.2	10.5	84.6	△42.1%	12.5%
純利益*	12.9	5.1	50.8	△60.5%	10.1%

*親会社株主に帰属する当期（四半期）純利益

① 小売販売電力量は約633GWh(前年比+11.6%)

- ・コロナ影響により電力業界全体の電力需要は減少したが、当社グループの販売電力量は高圧、低圧とも増加

② 販売と調達のマージンの縮小等により、収益が悪化

- ・依然として厳しい競争環境や、燃料調整の影響により、販売単価は低下
- ・低位に推移したJEPXからの調達を増加させたものの、調達コストの低減は一部に留まり、収益は悪化

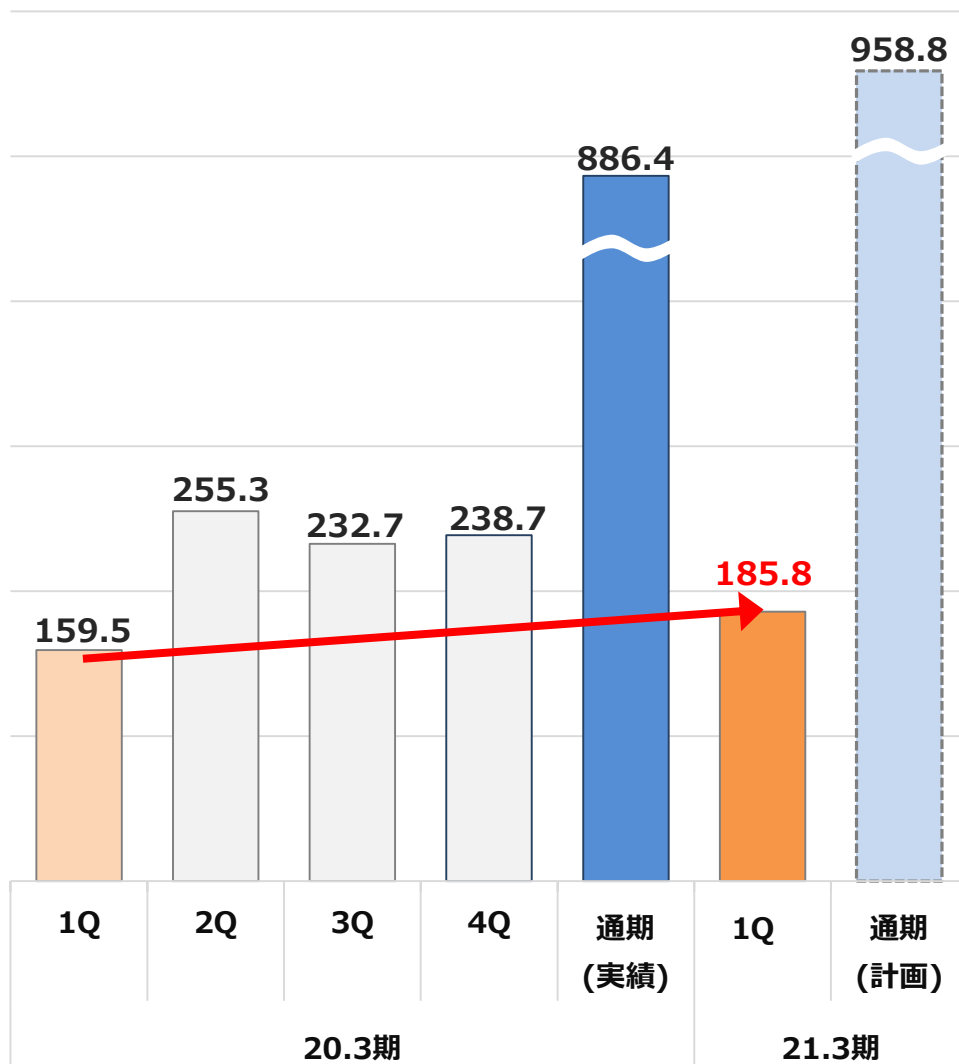
③ 各発電所は定期修繕を実施

- ・なお、豊前発電所は初期不具合対応を実施したため、計画より稼働は低下

④ 小売事業の更なる強化・拡充

- ・低圧のEGM合流により、高圧、低圧の更なる販売強化及び効率化
- ・「XOOMエナジー・ジャパン」の買収による小売事業の拡充

(単位：億円)



売上高 **185.8** 億円

前年比 +16.5%

高圧小売

- 需要の伸びはあったものの、販売単価の低下により売上高減(前年比-6.9%)

低圧小売

- 売上高増(前年比+7.6%)
- 需要家件数増加 約15万1千件(前年同期比+1万5千件)

卸売

- 調達電源を相対取引や市場に活用

豊前発電所

- 他社に全量売電

※大船渡発電所

- イーレックスが全量受電

■ 販売電力量は前年度を上回り、計画も上回る

- 販売電力量前年対比11.5%増
- 使用量の大きい需要家への営業強化、直販の拡大等の施策により販売電力量は計画を上回る
- CO2フリープランは順調に拡大(エルクホームズ、日本電産等)、蓄電池等の付加価値サービスも拡充

【高圧】 販売電力量

(MWh)

650,000

600,000

550,000

500,000

450,000

400,000

350,000

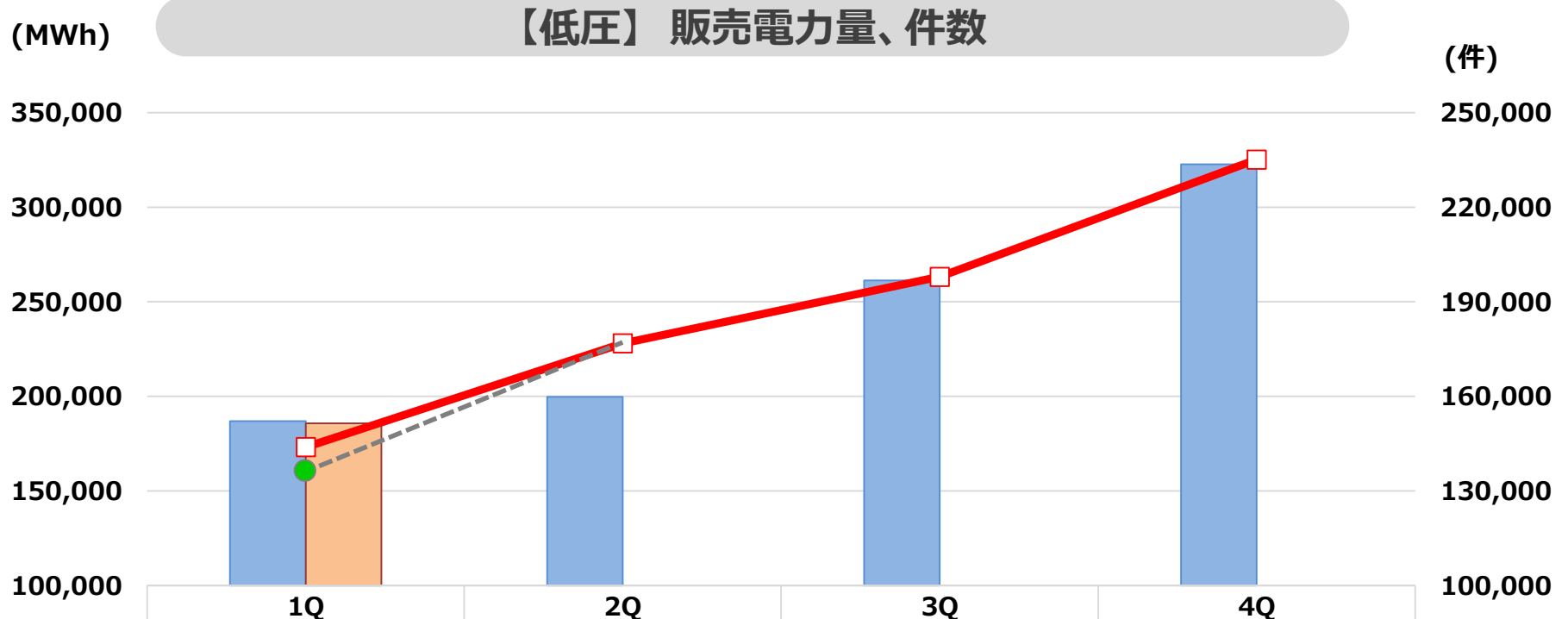
300,000

	1Q	2Q	3Q	4Q
■ 販売電力量(計画)	435,681	610,558	538,967	599,198
● 販売電力量(実績)	461,719			

2021.3期第1四半期ハイライト(低圧小売)

■ 販売電力量、件数ともに、ほぼ計画通りに推移

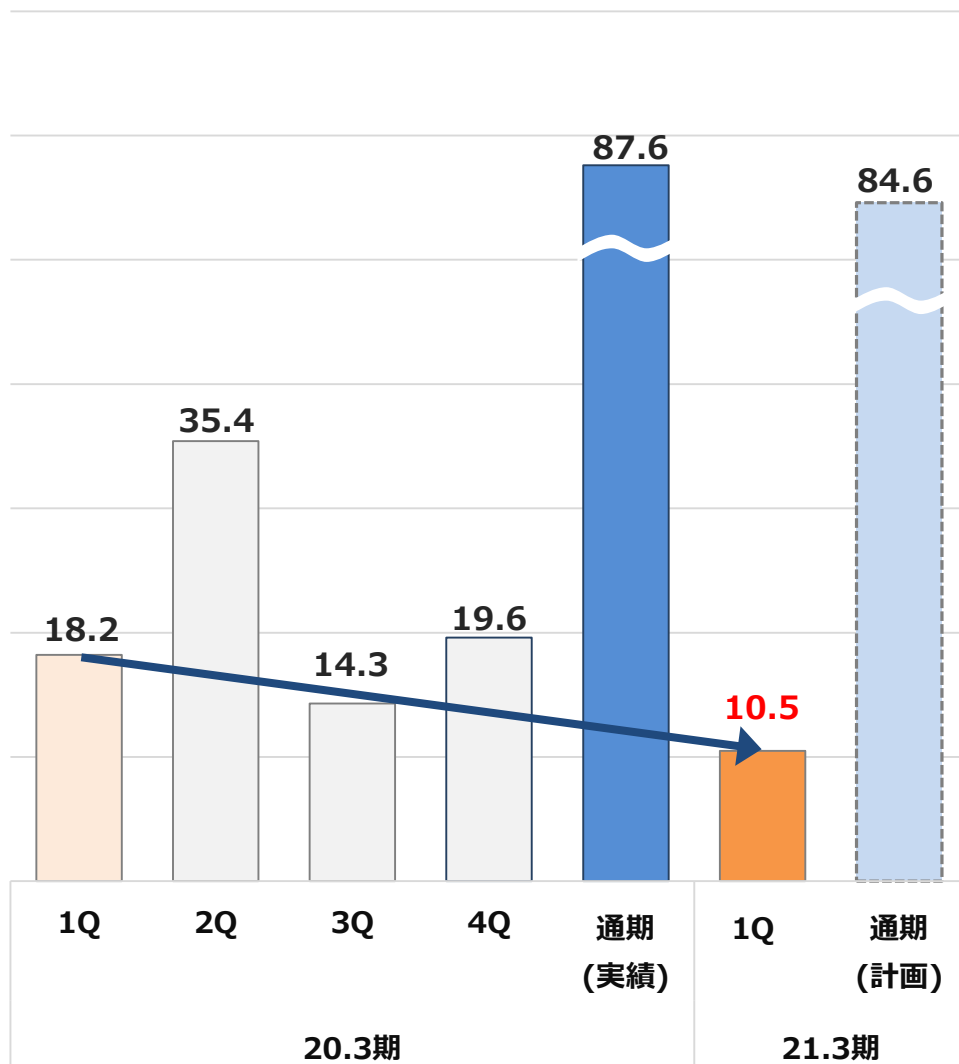
- 販促キャンペーンやアウトバウンド強化により獲得は順調に増加
- 販売電力量前年対比11.6%増、件数1万5千件増
- 「沖縄ガスニューパワー」は、「沖縄ガス」を中心とした代理店営業により順調に進捗



■ 件数(計画)	152,113	159,849	196,764	233,658
■ 件数(実績)	151,451			
—■ 販売電力量(計画)	173,157	227,986	263,250	325,228
● 販売電力量(実績)	172,104			

2021.3期第1四半期 経常利益

(単位：億円)



経常利益 **10.5** 億円

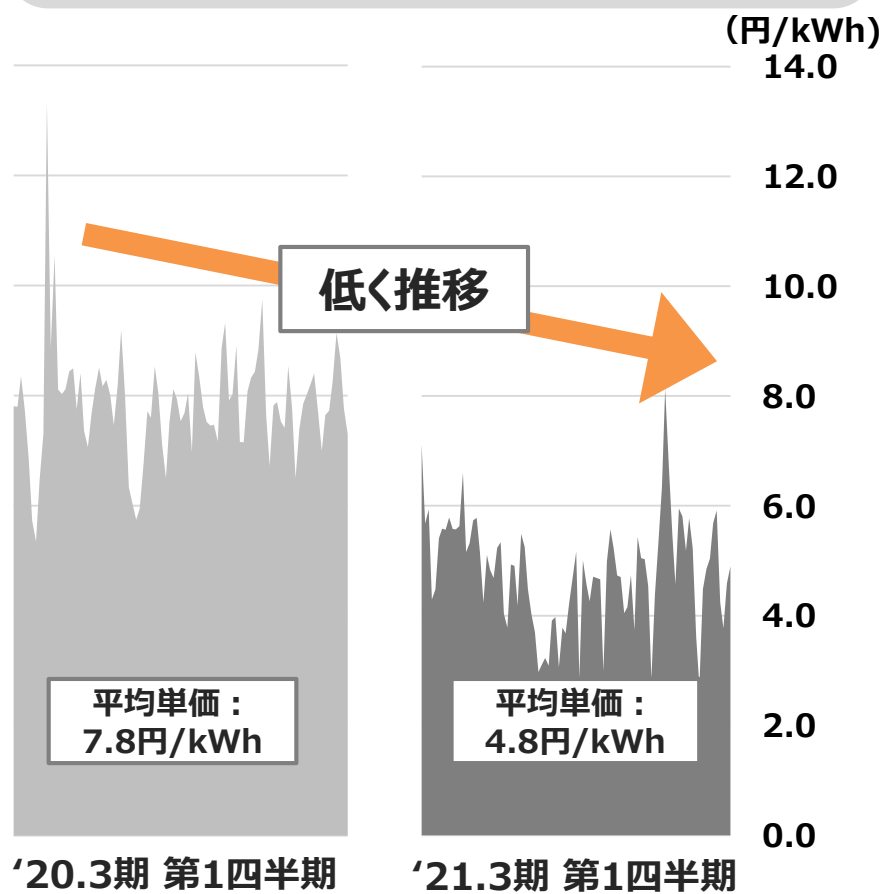
前年比 -42.1%

- 販売電力量は増加したものの、販売単価の低下が大きく、調達とのマージンが縮小し、収益性は悪化
- 豊前発電所は初期不具合対応により、コスト増
- 営業利益率：6.8% (前年同期比：-5.2%)
- 経常利益率：5.7% (前年同期比：-5.8%)
- 相対電源の調達コスト改善、低位な市場調達の一層の活用により、下期以降の収益改善を目指す

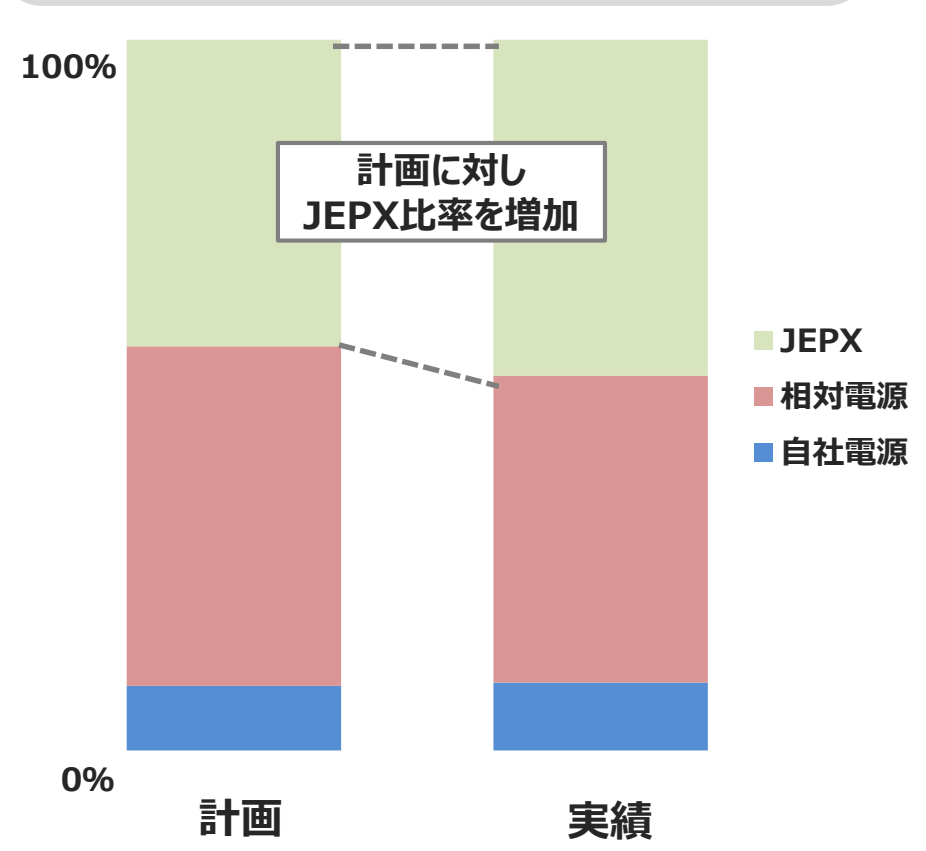
2021.3期第1四半期 電源調達構成

- 2021.3期第1四半期のJEPX価格は、コロナ影響による需要減や、原油をはじめとする資源価格の下落により全国的に低位で推移(昨年比▲3円/kWh)
- JEPXの調達割合を当初計画より拡大させ、調達原価の低減を図る

JEPX価格推移 (システムプライス)



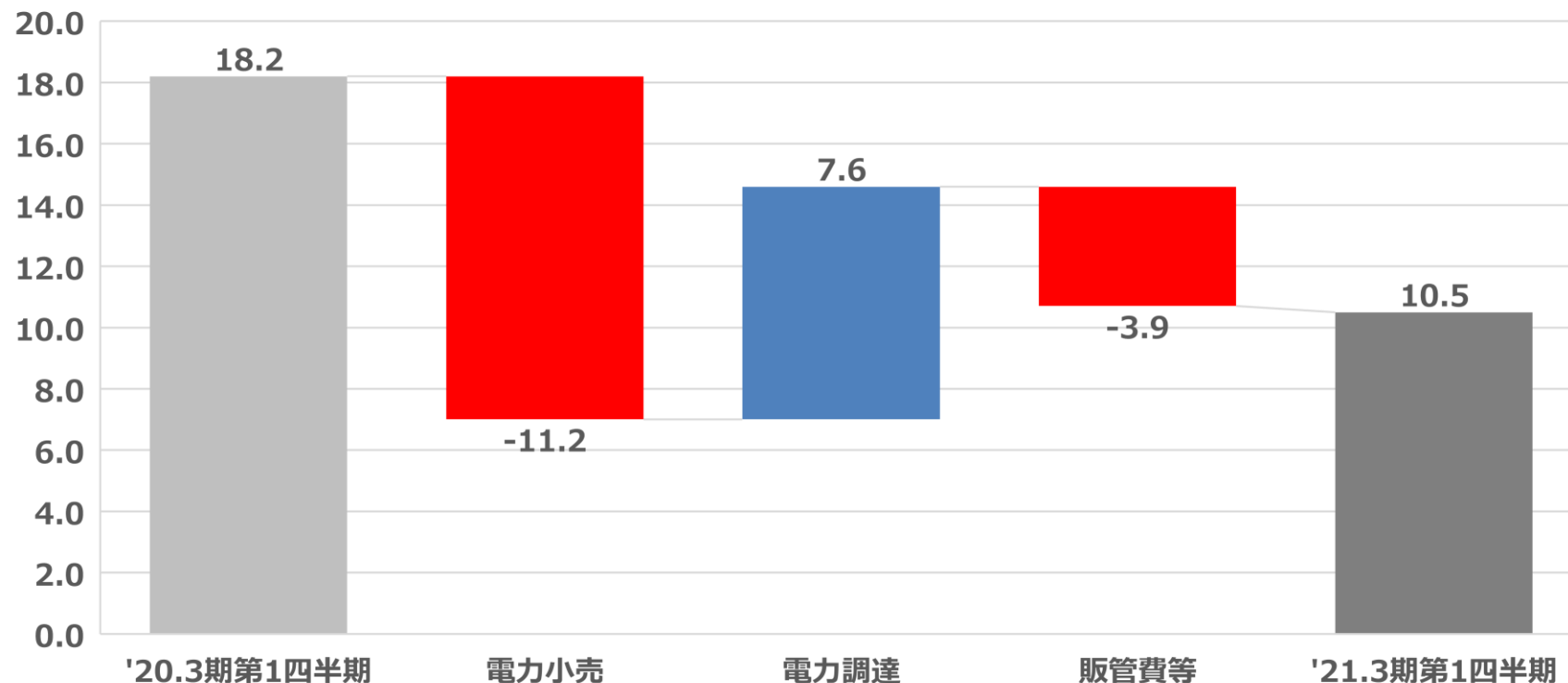
調達割合 (今期 第1四半期)



競争激化に伴う値下げや、燃料調整により販売単価は大きく低下
JEPXは大幅に低下したため、計画よりもJEPXからの調達割合を増やし、調達コストの低下を図った
⇒販売と調達のマージンの縮小等により、収益が悪化

経常利益

(単位：億円)



連結貸借対照表の概要

(単位：億円)



	2020.3期末	2021.3期 第1四半期		
		実績	増減	主な増減要因
流動資産	362	376	13	・ 売掛金の増加+22億円
固定資産	684	708	23	・ XOOM取得によるのれんの増加+23億円
資産合計	1,047	1,084	36	
流動負債	258	294	35	・ 短期借入金の増加+47億円
固定負債	446	457	10	
負債合計	705	751	46	
株主資本	241	237	-3	
評価・換算差額等	19	21	1	
非支配株主持分	81	74	-6	・ 非支配株主への配当金の支払-8億円
純資産合計	342	333	-9	
現金及び預金	162	157	-5	
有利子負債	513	569	55	・ 短期借入金の増加
自己資本比率	25.0%	23.8%	-1.1%	

2021年7月営業運転開始に向けて、計画通り進捗



発電出力	4.9万kW
FIT単価	24円/kWh (20年間)
燃料	PKS、木質ペレット
当社出資比率	45%

- 準備工事着工。2023年度中の営業運転開始に向けて、計画通り進捗

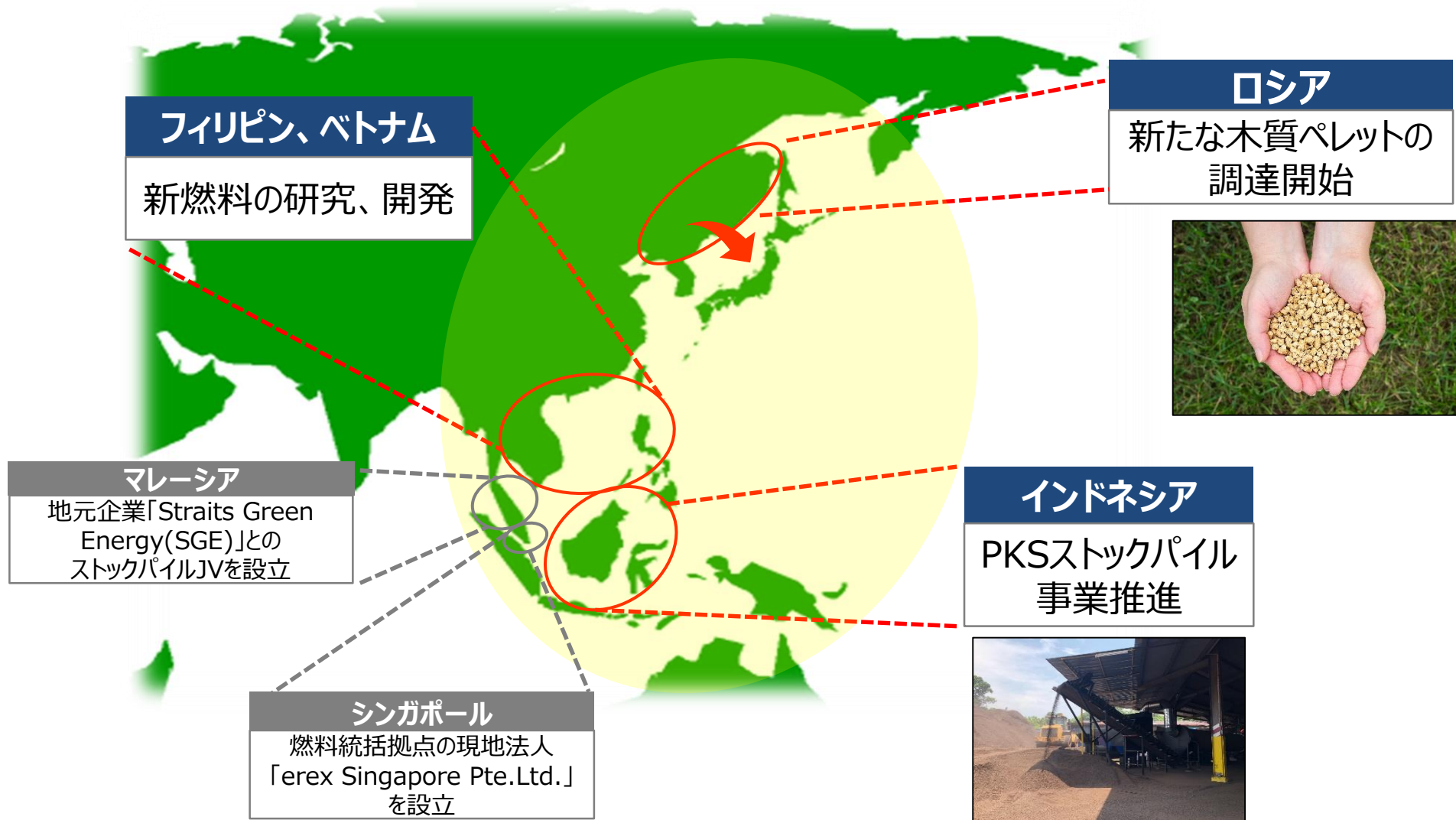
全体写真(2020年7月撮影)

完成予想図



発電能力	8万kW (369GWh/年)
売電契約先	カンボジア電力公社
売電価格	7.9 ¢ /kWh 35年間固定
ダム面積、 貯水量	85km ² (12億m ³)

■ バイオマス燃料の安定供給に向けて、海外での燃料事業の積極的な拡大を図る



erex

ENERGY RESOURCE EXCHANGE